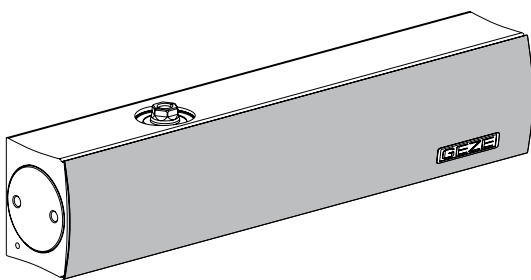
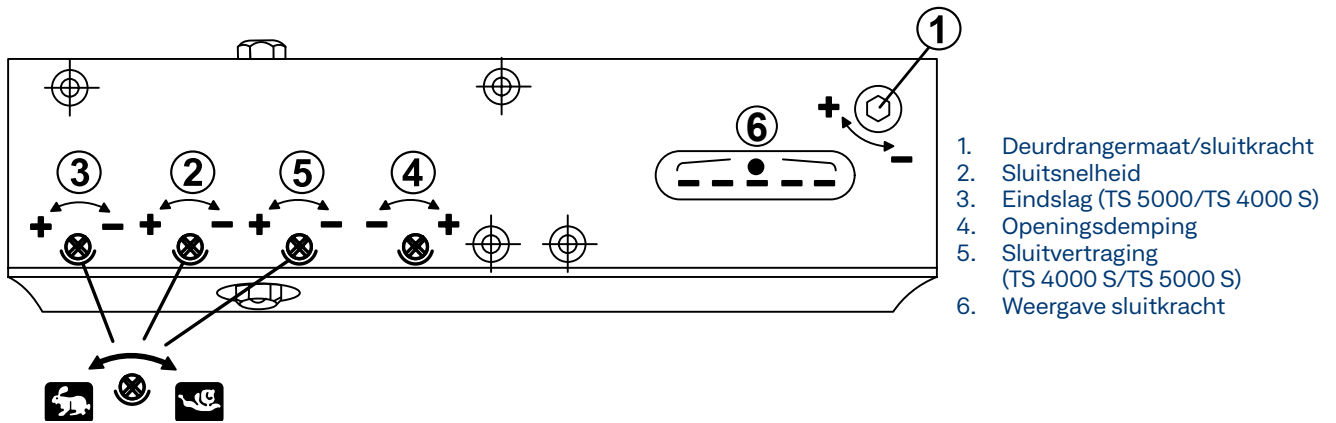


Wat doen, als...

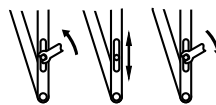
LEIDRAAD VOOR PROBLEEMOPLOSSING OP GEZE DEURDRANGERS

Hartelijk dank dat u voor deurtechniek van GEZE gekozen hebt. Met dit document ontvangt u een overzicht van mogelijke storingen aan uw installatie en hoe u deze eventueel zelf kunt opheffen.

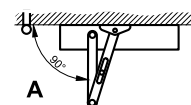
OPBOUWSCHEMA – GEZE DEURDRANGER



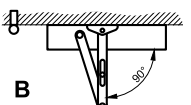
Alleen bij GEZE TS 4000
Instelling eindslag



met eindslag



zonder eindslag



- Houd er rekening mee dat de stelschroeven uitsluitend heel voorzichtig en met het juiste gereedschap gebruikt moeten worden
- Bij deurdrangers op brandveiligheids- en vluchtwegdeuren de hulp van een gekwalificeerde monteur inroepen

BESCHRIJVING PROBLEEM	OORZAAK	OPLOSSING
Deur sluit niet	Belemmering van de sluitprocedure (slepde deuren, klemmende afdichtingen)	Belemmering opheffen
	Sluitkrachtinstelling (1) te gering	Sluitkrachtinstelling (1) (Deurdrangermaat) verhogen
	Luchtstroom	Omgeving controleren en externe invloeden opheffen (bijv. raam ventilatie-installatie)
	Mechanische vastzetvoorziening vergrendeld	Dichttrekken tot vastzetfunctie wordt vrijgegeven
Deur sluit slechts langzaam	Belemmering van de sluitprocedure (slepde deuren, klemmende afdichtingen)	Belemmering opheffen
	Sluitkrachtinstelling (1) te gering	Sluitkrachtinstelling (1) (Deurdrangermaat) verhogen
	Luchtstroom	Omgeving controleren en externe invloeden opheffen (bijv. raam ventilatie-installatie)
	Sluitsnelheid (2) te gering	Sluitsnelheid verhogen (2)
Deur slaat hard dicht	Sluitsnelheid (2) te hoog	Snelheid verlagen (2)
	Eindslag (3) te sterk	Eindslaginstelling verlagen (3)
	Deurdranger verliest olie	Deurdranger vervangen
	Luchtstroom	Omgeving controleren en externe invloeden opheffen (bijv. raam ventilatie-installatie)
Deur sluit, maar valt niet in het slot	Sluitkracht (1) of Eindslag (3) te laag ingesteld	Sluitkracht (1) of Eindslaginstellingen (3) verhogen
	Dagschoot loopt zwaar	Controleren, invetten (specificaties van de fabrikant in acht nemen)
Deur gaat te zwaar open	Zwaar lopende deuren / scharnieren (slepde deuren, klemmende afdichtingen)	Belemmering opheffen / scharnieren instellen
	Verkeerde deurdrangermaat (1)	Sluitkracht (1) reduceren (minimale sluitkracht op draaideurvleugels in acht nemen)
	Luchtstroom	Omgeving controleren en externe invloeden opheffen (bijv. raam ventilatie-installatie)
Deur versnelt kort voor definitieve sluiting en slaat dicht	Eindslag (3) te sterk ingesteld	Controleren en instellen
Deur loopt zwaar vanaf ca. 80° openingshoek	Openingsdemping (4) te sterk ingesteld	Controleren en instellen
Optionele mechanische vastzetvoorziening zonder werking	Niet geactiveerd / vergrendelhoek wordt niet bereikt	Controleren en instellen, deuren via de vergrendelhoek openen
Deurdranger kan niet meer worden ingesteld	Ventielschroeven / stelschroef dolgedraaid / beschadigd	Deurdranger vervangen

CONTACT

Indien er een probleem blijft bestaan, aarzel dan niet en neem onmiddellijk contact met ons op. Onze collega's van GEZE staan tot uw beschikking:

GEZE Nederland

GEZE Storingsmelding 24u: Tel.: +31 (0)40-2629046

GEZE Service onderdelen: Tel.: +31 (0)40-2629046

GEZE Technische ondersteuning: Tel.: +31 (0)40-2629046

E-Mail: service.nl@geze.com

Web: www.geze.nl/service

GEZE België

GEZE Storingsmelding 24u: Tel.: +32 (0)15-422026

GEZE Service onderdelen: Tel.: +32 (0)15-422026

GEZE Technische ondersteuning: Tel.: +32 (0)15-422026

E-Mail: service.be@geze.com

Web: www.geze.be/service

GEZE Benelux

Steenoven 36
5626 DK Eindhoven
Nederland